

300



302



309



324




BENIX[®]
STYLE FURNITURE

330



336



342



347



357

407

434

09

10

11

27

30

BENIX[®]
STYLE FURNITURE

46



51



53



56




60



90




93



266



271



BENIX®
STYLE FURNITURE

Veneto

Charakterystyka Techniczna

Skład: 100% RECYKLING POLIESTER

Szerokość: 140 cm. UNE EN 1773

Waga m²: 481 gr/m²

Odporność na drapanie: >20N (BS4303) - >3 (DIN 53859-5)

Przesuwanie szwa: <4 (BS 3320) - <6 (DIN53868)

Odporność na rozciąganie: >350N (ISO13934-1)

Odporność na tarcie: 35.000 cykli UNE EN ISO 12947

Odporność na pilling: 5 (5 max) no pilling (ISO DIS 12945-2)

Trwałość barwnika na tarcie: 5 (5 max) dobra (ISO 105-X12)

Trwałość barwnika na światło: 6-7 (8 max) dobra (ISO 105-B02)





VENETO 09



VENETO 11



VENETO 266



VENETO 27



VENETO 271



VENETO 30



VENETO 300



VENETO 309



VENETO 324



VENETO 330



VENETO 336



VENETO 342



VENETO 347



VENETO 357



VENETO 407



VENETO 46



VENETO 51



VENETO 53



VENETO 56



VENETO 60



VENETO 90



VENETO 93

Kolor wyświetlanych obrazów może odbiegać od barwy końcowego produktu. Skonsultuj w swoim sklepie meblowym.

Pielęgnacja

Do regularnej pielęgnacji Twojej sofy polecamy odkurzanie całego mebla. Do tego celu można używać domowego odkurzacza z miękką nakładką.

Czyszczenie wodą w zaledwie trzech krokach

Technologia **aquaclean[®]** pozwala na eliminację większości plam, które mogą powstać na sofie w warunkach domowych. Plamy z wina, kawy, jedzenia a nawet niektórych markerów po prostu znikają po przetarciu na mokro, bez konieczności prania całego pokrowca.



Zeskanuj kod QR, a dowiesz się więcej o metodzie czyszczenia **aquaclean[®]**.

- 1 Usunąć pozostałości substancji powodującej plamę.
- 2 Namoczyć plamę niewielką ilością wody bezpośrednio lub też lekko wilgotną ściereczką. Odczekaj kilka sekund.
- 3 Przyłożyć ściereczkę i pocierać delikatnie okrężnymi ruchami. Jeśli plama nie zniknie, powtórzyć proces do momentu uzyskania pożądanego efektu.

Instrukcja prania

W przypadku codziennej pielęgnacji pranie nie jest konieczne. Jednak w przypadku większych zabrudzeń, przed praniem zapoznaj się z poniższymi instrukcjami:

Konserwacja i czyszczenie

Płyny i oleje

Odsączyć płyn ręcznikiem papierowym, następnie pocierać delikatnie okrężnymi ruchami.

Tłuszcz, długopis

Nawilż ściereczkę lub papier TYLKO WODĄ. Pozostaw tkaninę do wyschnięcia.

Kurz

Usuń kurz odkurzaczem.



Dzięki technologii SafeFront[®] nasze tkaniny są chronione przed wirusami i bakteriami. Udowodniono, że zmniejszają aktywność wirusów o ponad 91% po dwóch godzinach ciągłego kontaktu.